


FEITEN & CIJFERS

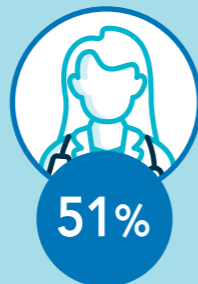
MEDISCH-SPECIALISTISCHE ZORG

MEDISCH SPECIALISTEN IN NEDERLAND



49% identificeert zich als man
51% identificeert zich als vrouw

49 jaar is de gemiddelde leeftijd



24.713 zorgprofessionals zijn via 32 wetenschappelijke verenigingen aangesloten bij de Federatie Medisch Specialisten waarvan 23.323 medisch specialisten.

3.213 psychiaters, 2.489 internisten, 1.738 anesthesiologen vormen de top 3 van grootste verenigingen.

WERKZAAM IN

69

ziekenhuisorganisaties incl.

7 umc's

113

ziekenhuislocaties (academische, algemene en kindziekenhuizen)

147

buitenpoliklinieken

Bron: vzinfor.nl

70% werkt in dienstverband

30% is vrij beroepsbeoefenaar

In algemene ziekenhuizen werkt naar schatting 35% van de medisch specialisten in dienstverband, 65% in vrij beroep. In umc's werken medisch specialisten uitsluitend in dienstverband.



LEVEN LANG LEREN

6 jaar geneeskunde studeren + 4 tot 6 jaar medische vervolgopleiding

6.558 artsen in opleiding is tot medisch specialist (aios)

1.093 aios per jaar worden medisch specialist

1.674 medisch specialisten zijn opleider

40 accreditatieuren gemiddeld per jaar om deskundigheid aan te tonen

5 jaarlijks herregistreren in het BIG-register

Bron: RGS



55 UUR PER WEEK

In algemene ziekenhuizen is de standaard arbeidsduur 45 uur per week, gemiddeld 52 uur inclusief avond-, nacht-, en weekenddiensten. Dit mag volgens de Cao Ziekenhuizen uitlopen tot 55 uur.

Voor een academisch medisch specialist is de standaard arbeidsduur volgens de Cao UMC gemiddeld 40-48 uur per week, inclusief diensten werken zij 55 uur gemiddeld per week.

Vrij beroepsbeoefenaar: 172.700 euro

Dienstverband: 166.700 euro

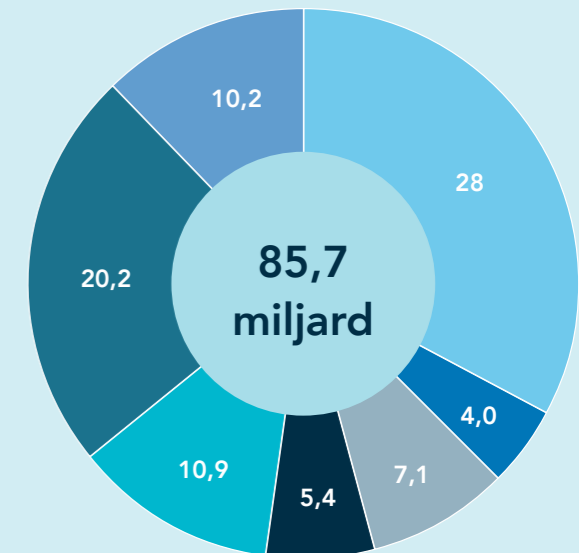
JAARSALARIS

172.700 euro is volgens de meest recente cijfers van het CBS de gemiddelde winst uit onderneming per medisch specialist vrij beroepsbeoefenaar.

166.700 euro is volgens de meest recente cijfers van het CBS het gemiddelde bruto jaarsalaris per medisch specialist in dienstverband.

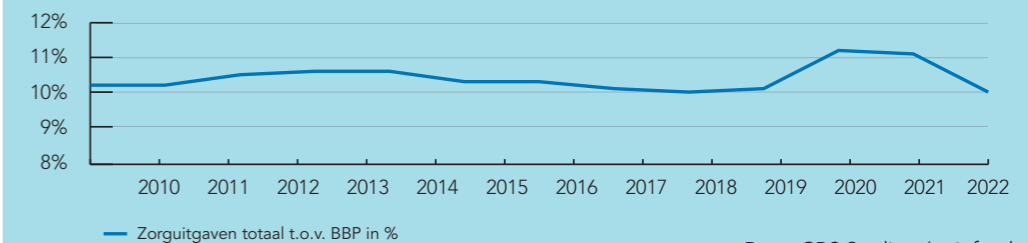
ZORGUITGAVEN

- Medisch-specialistische zorg
- Huisartsen
- Geestelijke gezondheidszorg (geneeskundig en langdurig)
- Apotheekzorg
- Gehandicaptenzorg
- Ouderenzorg en wijkverpleging
- Overig (o.a. hulpmiddelen, paramedische zorg, geriatrische revalidatiezorg en eerstelijnsverblijf, ziekenvervoer)



Opbouw van Zvw/Wlz-uitgaven per sector uit de begroting VWS 2023

ZORGUITGAVEN T.O.V. BBP



Bron: CBS Statline / vzinfor.nl

ZORGUITGAVEN OESO-LANDEN

Land	%BBP
1 Verenigde Staten	16,6
2 Duitsland	12,7
3 Frankrijk	12,1
4 Japan	11,5
5 Oostenrijk	11,4
6 Verenigd Koninkrijk	11,3
7 Zwitserland	11,3
8 Nieuw-Zeeland	11,2
9 Canada	11,2
10 België	10,9
11 Zweden	10,7
12 Portugal	10,6
13 Spanje	10,4
14 Nederland	10,2
15 Finland	10,0

Bron: Health at a Glance 2023

HEALTH & HEALTH SYSTEMS RANKING

1 Noorwegen	83
2 IJsland	82,70
3 Zweden	82,30
4 Zwitserland	82,10
5 Nederland	82
6 Luxemburg	81,60
7 Duitsland	81,40
8 Finland	81,20
9 Denemarken	81,10
10 Italië	80,90
11 België	80,60
12 Frankrijk	80,50
13 Malta	80,50
14 Oostenrijk	80,20
15 Ierland	80

Bron: Health and health systems ranking of European countries in 2023